

# 2023年3～8月 数値報告

統括本部 井口桑

## ▼3～8月平均生徒数

5教室全体では昨年をやや超えたが（**1.7%増**）、開校2年目の祐天寺（**117.7%増**）を除くと全体では**6.9%減**。特に恵比寿（**13.3%減**）・中目黒（**10.7%減**）の減少が目立つ

校舎	2022	2023	増減率
恵比寿	60.0	52.0	<b>-13.3%</b>
世田谷	117.0	116.5	-0.4%
中目黒	126.3	112.8	<b>-10.7%</b>
祐天寺	26.3	57.3	<b>+117.7%</b>
高校部	52.5	49.8	-5.1%
5教室合計	382.2	388.5	<b>+1.7%</b>
祐天寺除く合計	355.8	331.2	<b>-6.9%</b>

### 3～8月平均在籍生徒数



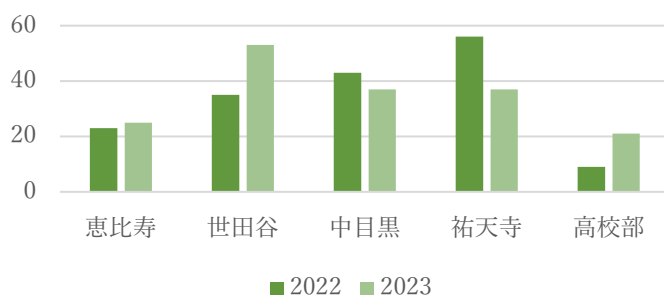
### ▼ 3～8月入会状況

問い合わせ：全体で **4.2%増**、世田谷 (**51.4%増**) や高校部 (**133.3%増**) の伸長に比べ、中目黒 (**14.0%減**) や祐天寺 (**33.9%減**) の減少が目立つ

3～8月問い合わせ数

校舎	2022	2023	増減率
恵比寿	23	25	+8.7%
世田谷	35	53	<b>+51.4%</b>
中目黒	43	37	<b>-14.0%</b>
祐天寺	56	37	<b>-33.9%</b>
高校部	9	21	<b>+133.3%</b>
5教室合計	166	173	<b>+4.2%</b>

3～8月問い合わせ

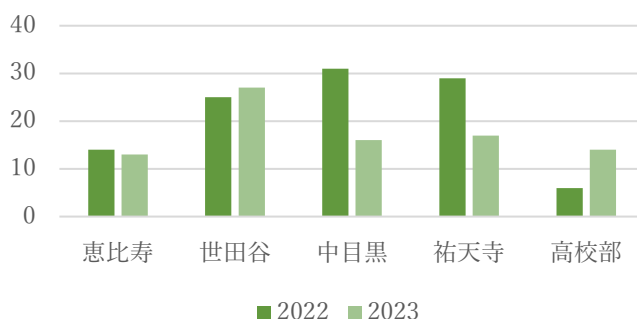


入会数/入会率：全体で入会数は **17.1%減**、入会率は **5.4ポイント減**

3～8月入会数

校舎	2022	2023	増減率
恵比寿	14	13	-7.1%
世田谷	25	27	+8.0%
中目黒	31	16	<b>-48.4%</b>
祐天寺	29	17	<b>-41.4%</b>
高校部	6	14	<b>+133.3%</b>
5教室合計	105	87	<b>-17.1%</b>

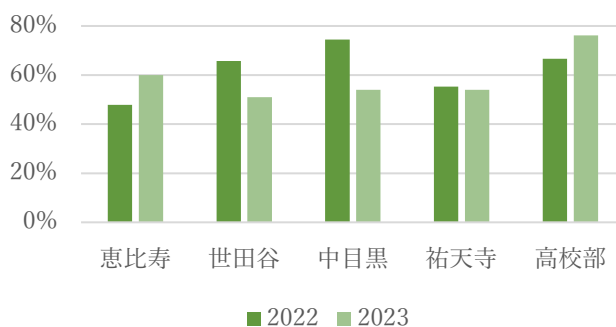
3～8月入会数



3～8月入会率

校舎	2022	2023	増減率
恵比寿	48%	60%	+12.2
世田谷	66%	51%	-14.8
中目黒	74%	54%	-20.4
祐天寺	55%	54%	-1.3
高校部	67%	76%	+9.5
5教室合計	62%	57%	<b>-5.4</b>

3～8月入会率



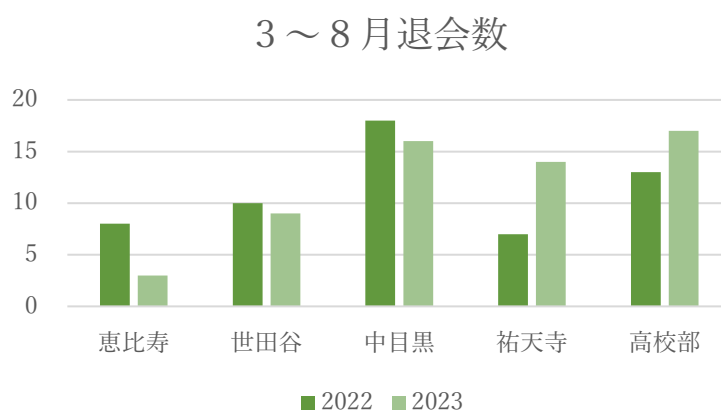
※ 3～8月の問い合わせ中、入会した割合

### ▼ 3～8月退会状況

恵比寿（7名→1名）は大きく退会数が減少しているが、その他の教室では凡そ増加している

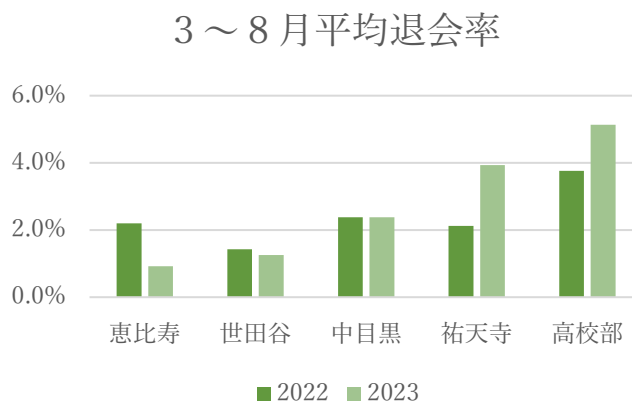
3～8月退会数

校舎	2022	2023	増減率
恵比寿	7	1	-86%
世田谷	7	5	-29%
中目黒	13	10	-23%
祐天寺	0	6	-
高校部	4	7	+75%
5教室合計	31	29	-6%



3～8月平均退会率

校舎	2022	2023	増減率
恵比寿	2.2%	0.9%	-1.3
世田谷	1.4%	1.3%	-0.1
中目黒	2.4%	2.4%	0
祐天寺	2.1%	3.9%	+1.8
高校部	3.8%	5.1%	+1.3



※ 3～8月の各退会率（退会者数÷在籍生徒数）の平均

## ▼夏期講習

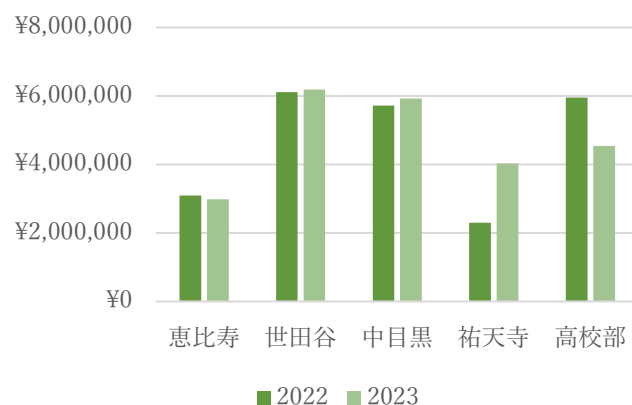
### ▷全体（在籍＋一般）

開校2年目の祐天寺（**75.0%増**）での増加やその他の教室での業績キープもあったが、高校部の単価減少（**26.5%減**）もあり、5教室全体（**2.1%増**）では微増。

#### 全体売上

校舎	2022	2023	増減率
恵比寿	¥3,091,180	¥2,983,420	-3.5%
世田谷	¥6,116,450	¥6,185,100	+1.1%
中目黒	¥5,721,600	¥5,928,120	+3.6%
祐天寺	¥2,301,100	¥4,025,800	+75.0%
高校部	¥5,954,050	¥4,540,850	-23.7%
5教室合計	¥23,184,380	¥23,663,290	<b>+2.1%</b>

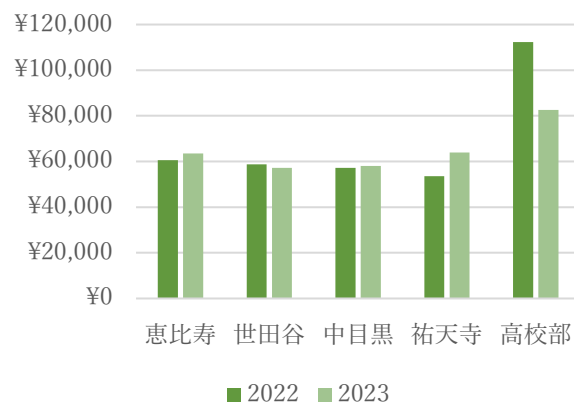
#### 一般生売上



#### 全体単価

校舎	2022	2023	増減率
恵比寿	¥60,611	¥63,477	+4.7%
世田谷	¥58,812	¥57,269	-2.6%
中目黒	¥57,216	¥58,119	+1.6%
祐天寺	¥53,514	¥63,902	+19.4%
高校部	¥112,341	¥82,561	<b>-26.5%</b>
4教室	¥61,864	¥62,351	+0.8%
5教室	¥69,865	¥66,608	-4.7%

#### 全体単価



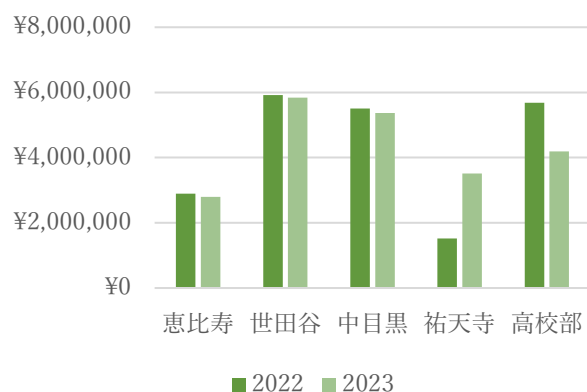
## ▷在籍生

参加率は凡そ8割を超えているが、順守率が理論値 64%を下回ってしまったのは恵比寿 (59.15%) 及び中目黒 (56.54%)

在籍生売上

校舎	2022	2023	増減率
恵比寿	¥2,897,300	¥2,795,000	-3.5%
世田谷	¥5,918,150	¥5,840,300	-1.3%
中目黒	¥5,503,100	¥5,368,200	-2.5%
祐天寺	¥1,518,700	¥3,517,100	+131.6%
高校部	¥5,681,050	¥4,193,750	-26.2%
5教室合計	¥21,518,300	¥21,714,350	0.9%

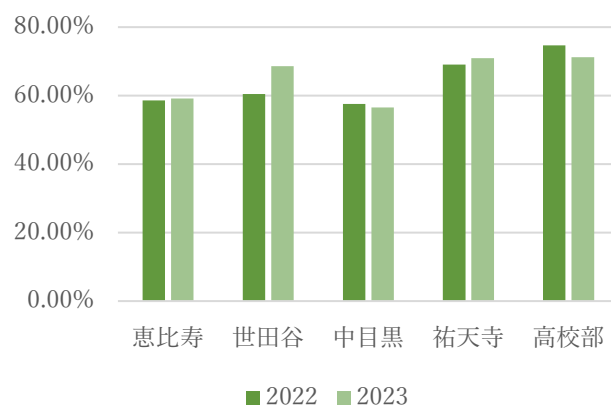
在籍生売上



在籍生順守率

校舎	2022	2023	増減率
恵比寿	58.60%	59.15%	+0.6%
世田谷	60.50%	68.57%	+8.1%
中目黒	57.57%	56.54%	-1.0%
祐天寺	69.10%	70.94%	+1.8%
高校部	74.68%	71.21%	-3.5%
5教室合計	63.12%	64.66%	+1.5%

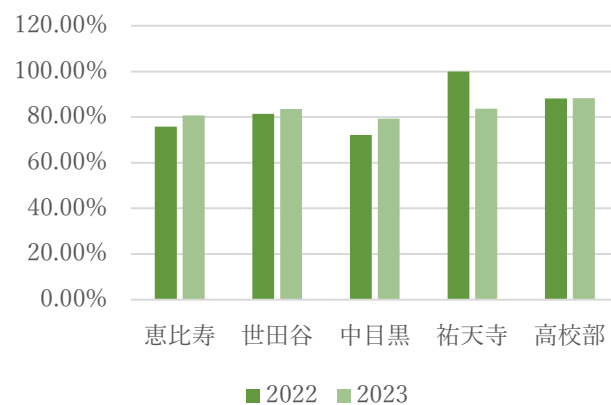
在籍生順守率



在籍生参加率

校舎	2022	2023	増減率
恵比寿	75.86%	80.77%	+4.9%
世田谷	81.36%	83.48%	+2.1%
中目黒	72.13%	79.31%	+7.2%
祐天寺	100.00%	83.61%	-16.4%
高校部	88.14%	88.24%	+0.1%
5教室合計	80.00%	82.53%	+2.5%

在籍生参加率



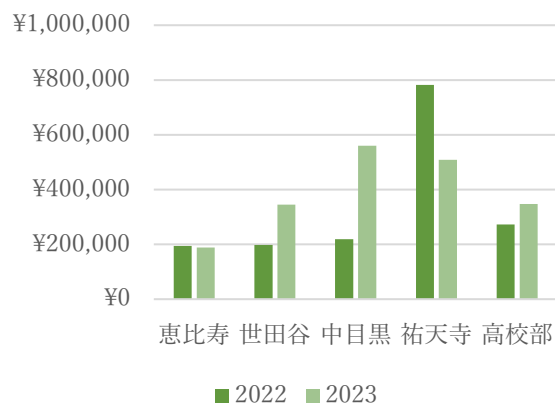
## ▷一般生

一般生参加数は全体として微増（43名→49名）だが、継続率8割を超えている教室が中目黒（80.0%）、及び高校部（100%）のみである（9月5日現在）。

### 一般生売上

校舎	2022	2023	増減率
恵比寿	¥193,880	¥188,420	-2.8%
世田谷	¥198,300	¥344,800	+73.9%
中目黒	¥218,500	¥559,920	+156.3%
祐天寺	¥782,400	¥508,700	-35.0%
高校部	¥273,000	¥347,100	+27.1%
5教室合計	¥1,666,080	¥1,948,940	+17.0%

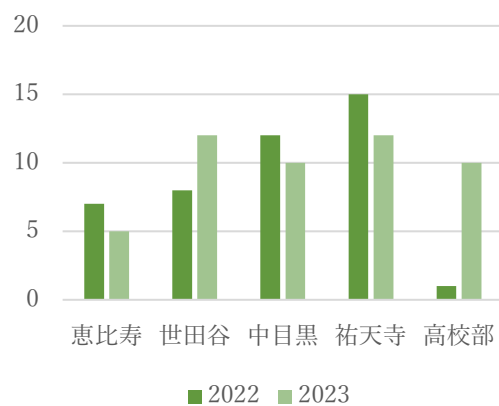
### 一般生売上



### 一般生参加数

校舎	2022	2023	増減率
恵比寿	7	5	-28.6%
世田谷	8	12	+50.0%
中目黒	12	10	-16.7%
祐天寺	15	12	-20.0%
高校部	1	10	+900.0%
5教室合計	43	49	+14.0%

### 一般生参加数



### 一般生継続率

校舎	2022	2023	増減率
恵比寿	100.00%	60.00%	-40.0%
世田谷	75.00%	75.00%	0.0%
中目黒	66.67%	80.00%	+20.0%
祐天寺	80.00%	66.67%	-16.7%
高校部	100.00%	100.00%	0.0%
5教室合計	79%	78%	-1.9%

### 一般生継続率

